

# 予 防 編

## 概 況

### 1 建築同意関係

平成30年中に処理した建築同意の件数は86件で、前年より7件の減少となっている。

工事別では、新築80件、増築3件、改築・その他3件となっている。

用途別では、一般住宅(長屋を含む)が19件と最も多い状態である。

市町別では、小林市が48件、えびの市22件、高原町16件となっている。

### 2 防火管理者関係

消防法第8条の規定に該当する防火対象物は642施設あり、前年より4施設増加している。

防火管理者の選任状況は、86%の選任率で、前年より4.3ポイントの改善が見られる。

消防計画の作成状況は、79.0%の作成率で、前年と同様である。

### 3 予防査察関係

平成30年中に実施した査察件数は、345件で、この内257件について、防火管理及び消防用設備等について改善指導を行い、指示書を交付している。

防火対象物定期点検該当対象物は、63件で、この内17件は、特例認定対象物となっている。

### 4 危険物関係

平成30年中の設置許可申請は5件で、変更許可申請は14件となっている。

危険物許可施設は、275施設あり、前年より4施設減少となっている。

危険物保安監督者の選任状況は、100%の選任率で、予防規程の作成状況は、98%の作成率となっている。

### 5 火災関係

平成30年中の火災発生件数は46件で、前年より9件の減少となっている。

建物火災件数は、20件で、前年より14件の減少となっている。

死者及び負傷者は、死者3名、負傷者無し、損害額については、70,662千円となっている。

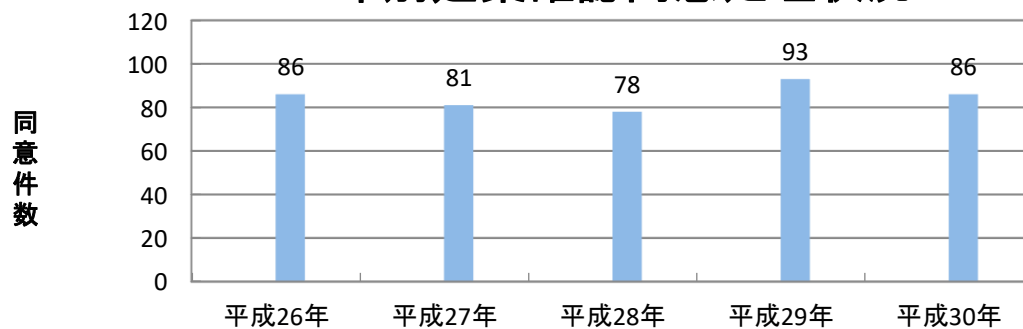
## 火災予防条例に基づく諸届出状況

関 係 条 項	届 出 種 別	件数
第 4 3 条	防火対象物の使用開始届出	59
第 4 4 条	熱風炉	0
	多量の可燃性ガス又は蒸気を発生する炉	0
	上記以外で、据付面積2平方メートル以上の炉	2
	350キロワット以上の厨房設備	0
	入力70キロワット以上の温風暖房機	0
	ボイラー又は入力70キロワット以上の給湯湯沸設備	9
	乾燥設備	0
	サウナ設備	0
	入力70キロワット以上の内燃機関によるヒートポンプ冷暖房機	0
	火花を生ずる設備	0
	放電加工機	0
	高圧又は特別高圧の変電設備	14
	内燃機関による発電設備	5
	蓄電池設備	6
	設備容量2キロボルトアンペア以上のネオン管灯設備	0
	水素ガスを充てんする気球	0
第 4 5 条	火災とまぎらわしい煙又は火炎を発生おそれのある行為	130
	煙火の打上げ又は仕掛け	85
	劇場等以外の建築物その他の工作物における演劇、映画その他の催物の開催	10
	水道の断水又は減水	12
	消防隊の通行その他消火活動に支障を及ぼすおそれのある道路工事	290
	露店等の開設届出書	59
第 4 5 条 の 2	通信ケーブル等の洞道、共同溝その他これらに類する地下の工作物	0
第 4 6 条	少量危険物及び指定可燃物の貯蔵又は取扱い	32
	少量危険物及び指定可燃物の廃止	21
(消防法第9条の3) 第 4 6 条 の 2	放射性物質、高圧ガス、液化石油ガスその他消火活動に重大な支障を生ずるおそれのある物質	32
第 4 7 条	タンクの水張検査又は水圧検査	0
計		766

## 建築確認同意処理状況

項別		市町別			
		小林市	えびの市	高原町	計
1項	イ	劇場・映画館			
	ロ	集会場			
2項	イ	キャバレー			
	ロ	遊技場			
	ハ	性風俗関連店舗等			
	ニ	カラオケボックス等			
3項	イ	料理店			
	ロ	飲食店			
4項		店舗	1	1	2
5項	イ	旅館・ホテル			
	ロ	共同住宅	2	1	3
6項	イ	病院	1		1
	ロ	福祉施設（主に入所）	5		5
	ハ	福祉施設（主に通所）	7	3	10
	ニ	幼稚園			2
7項		学校			
8項		図書館・美術館			
9項	イ	蒸気浴場			
	ロ	公衆浴場			
10項		停車場		1	1
11項		神社		1	1
12項	イ	工場	1	2	6
	ロ	テレビスタジオ			
13項	イ	自動車車庫	1	1	1
	ロ	飛行機格納庫			
14項		倉庫	4	2	2
15項		上記以外の事業所	9	6	2
16項	イ	複合用途防火対象物	5		5
	ロ	複合用途防火対象物			
		一般住宅等	12	4	3
		計	48	22	16
					86

## 年別建築確認同意処理状況

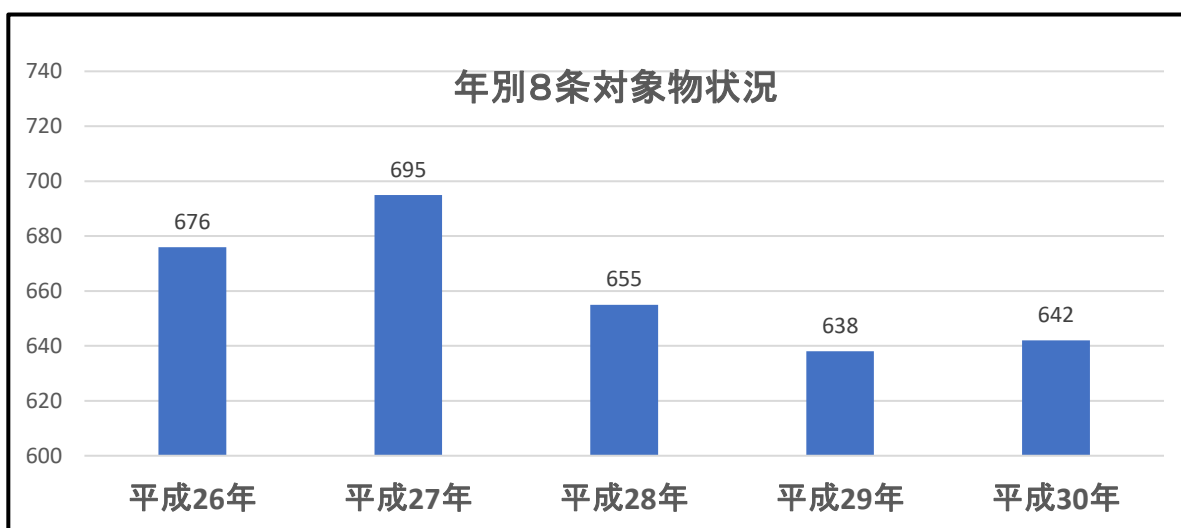


## 年別工事別同意件数

	新築	増築	改築・その他	計
平成26年	70	11	5	86
平成27年	62	16	3	81
平成28年	66	8	4	78
平成29年	87	5	1	93
平成30年	80	3	3	86

### 8条防火対象物

		小林市	えびの市	高原町	計
1項	イ 劇場・映画館	3			3
	ロ 集会場	12	7	5	24
2項	イ キャバレー	1			1
	ロ 遊技場	5	4		9
	ハ 性風俗関連店舗等				0
	ニ カラオケボックス等	2			2
3項	イ 料理店				0
	ロ 飲食店	51	14	2	67
4項	店舗	64	26	10	100
5項	イ 旅館・ホテル	8	9		17
	ロ 共同住宅	4			4
6項	イ 病院	11	5	1	17
	ロ 福祉施設(主に入所)	35	9	9	53
	ハ 福祉施設(主に通所)	32	11	6	49
	ニ 幼稚園	6	2	1	9
7項	学校	21	10	5	36
8項	図書館・美術館	4	3	1	8
9項	イ 蒸気浴場				0
	ロ 公衆浴場	4			4
10項	停車場				0
11項	神社	4	3	2	9
12項	イ 工場	10	6		16
	ロ テレビスタジオ				0
13項	イ 自動車車庫				0
	ロ 飛行機格納庫				0
14項	倉庫				0
15項	上記以外の事業所	82	33	16	131
16項	イ 複合用途防火対象物	48	24	9	81
	ロ 複合用途防火対象物	1	1		2
計		408	167	67	642

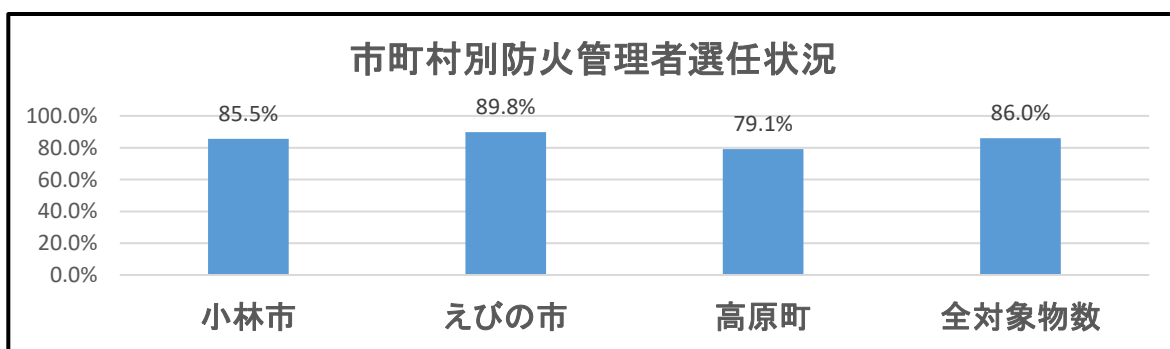


予防査察実施状況（8条防火対象物）

項別		市町別		小林市		えびの市		高原町		計	
		実施数	指示書 発行数	実施数	指示書 発行数	実施数	指示書 発行数	実施数	指示書 発行数		
1項	イ	劇場・映画館	3	3					3	3	
	ロ	集会場	12	9	4	1	5	5	21	15	
2項	イ	キャバレー	1	1					1	1	
	ロ	遊技場	1		4	3			5	3	
	ハ	性風俗関連店舗等									
	ニ	カラオケボックス等									
3項	イ	料理店									
	ロ	飲食店	33	33	2	2	1	1	36	36	
4項		店舗	32	30	26	19	10	9	68	58	
5項	イ	旅館・ホテル	4	4	8	7			12	11	
	ロ	共同住宅									
6項	イ	病院	4	2	4	3	1		9	5	
	ロ	福祉施設	15	5	10	5	9	6	34	16	
	ハ	通所施設	11	2	2		7	3	20	5	
	ニ	幼稚園	3	1			1		4	1	
7項		学校	3	3	8	8	4	2	15	13	
8項		図書館・美術館									
9項	イ	蒸気浴場									
	ロ	公衆浴場									
10項		停車場									
11項		神社									
12項	イ	工場									
	ロ	テレビスタジオ									
13項	イ	自動車車庫									
	ロ	飛行機格納庫									
14項		倉庫									
15項		上記以外の事業所	34	26	16	13	8	7	58	46	
16項	イ	複合用途防火対象物 （特定用途有）	32	18	20	20	7	6	59	44	
	ロ	複合用途防火対象物 （特定用途無）									
計			188	137	104	81	53	39	345	257	

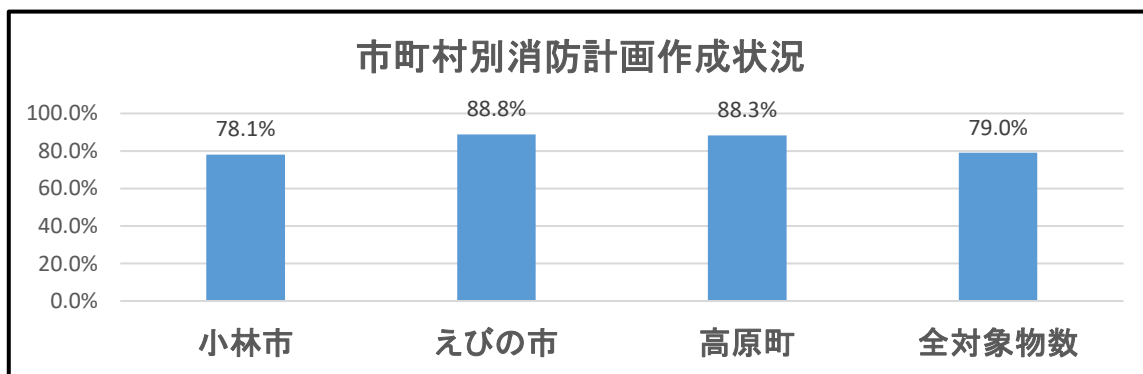
## 防火管理者選任状況

項別		市町別			計	選任達成率	
		小林市	えびの市	高原町			
1項	イ	劇場・映画館	3		3	100%	
	ロ	集会場	10	7	3	20	83%
2項	イ	キャバレー					
	ロ	遊技場	5	3		8	89%
	ハ	性風俗関連店舗等					
	ニ	カラオケボックス等	1			1	50%
3項	イ	料理店					
	ロ	飲食店	43	13	2	58	87%
4項		店舗	58	24	9	91	91%
5項	イ	旅館・ホテル	8	8		16	94%
	ロ	共同住宅	2			2	50%
6項	イ	病院	10	5	1	16	94%
	ロ	福祉施設（主に入所）	35	9	9	53	100%
	ハ	福祉施設（主に通所）	32	11	6	49	100%
	ニ	幼稚園	6	2	1	9	100%
7項		学校	20	8	5	33	92%
8項		図書館・美術館	4	3	1	8	100%
9項	イ	蒸気浴場					
	ロ	公衆浴場	4			4	100%
10項		停車場					
11項		神社	3	3	2	8	89%
12項	イ	工場	5	6		11	69%
	ロ	テレビスタジオ					
13項	イ	自動車車庫					
	ロ	飛行機格納庫					
14項		倉庫					
15項		上記以外の事業所	55	25	8	88	67%
16項	イ	複合用途防火対象物 （特定用途有）	44	22	6	72	89%
	ロ	複合用途防火対象物 （特定用途無）	1	1		2	100%
計			349	150	53	552	
選任達成率			85.5%	89.8%	79.1%		86.0%



## 消防計画作成状況

項別		市町別			計	作成率	
		小林市	えびの市	高原町			
1項	イ	劇場・映画館	3		3	100%	
	ロ	集会場	11	7	3	21	88%
2項	イ	キャバレー					
	ロ	遊技場	5	4		9	90%
	ハ	性風俗関連店舗等					
	ニ	カラオケボックス等	1			1	50%
3項	イ	料理店					
	ロ	飲食店	39	12	2	53	79%
4項		店舗	62	27	9	98	89%
5項	イ	旅館・ホテル	6	9		15	75%
	ロ	共同住宅	1			1	20%
6項	イ	病院	13	5	1	19	100%
	ロ	福祉施設（主に入所）	33	10	9	52	91%
	ハ	福祉施設（主に通所）	30	12	7	49	92%
	ニ	幼稚園	5	4	1	10	83%
7項		学校	21	8	4	33	92%
8項		図書館・美術館	2	3	1	6	75%
9項	イ	蒸気浴場					
	ロ	公衆浴場	5			5	100%
10項		停車場					
11項		神社	4	3	1	8	89%
12項	イ	工場	8	6		14	78%
	ロ	テレビスタジオ					
13項	イ	自動車車庫					
	ロ	飛行機格納庫					
14項		倉庫					
15項		上記以外の事業所	44	24	9	77	64%
16項	イ	複合用途防火対象物 （特定用途有）	42	23	6	71	84%
	ロ	複合用途防火対象物 （特定用途無）	1	1		2	100%
計			336	158	53	547	
作成率			78.1%	88.8%	88.3%		79%





### 防火対象物定期点検該当対象物

項別		市町別			計	
		小林市	えびの市	高原町		
1項	イ	劇場・映画館	2			2
	ロ	集会場	9	4	4	17
2項	イ	キャバレー				
	ロ	遊技場	5	2		7
	ハ	性風俗関連店舗等				
	ニ	カラオケボックス等				
3項	イ	料理店				
	ロ	飲食店	1			1
4項		店舗	13	4		17
5項	イ	旅館・ホテル	1	1		2
6項	イ	病院	1			1
	ロ	福祉施設（主に入所）				
	ハ	福祉施設（主に通所）				
	ニ	幼稚園				
9項	イ	蒸気浴場				
16項	イ	複合用途防火対象物 （特定用途有）	13	2	1	16
計			45	13	5	63

### 防火対象物点検特例認定対象物

項別		市町別			合計	
		小林市	えびの市	高原町		
1項	イ	劇場・映画館				
1項	ロ	集会場	1	1	1	3
2項	ロ	遊技場	1	1		2
3項	ロ	飲食店				
4項		店舗	3	2		5
5項	イ	旅館・ホテル				
6項	イ	病院	1			1
16項	イ	複合用途防火対象物 （特定用途有）	6			6
計			12	4	1	17

### 消防用設備点検結果報告状況

項別		市町別			計	
		小林市	えびの市	高原町		
1項	イ	劇場・映画館	3		3	
	ロ	集会場	14	5	3	22
2項	イ	キャバレー				
	ロ	遊技場	5	4		9
	ハ	性風俗関連店舗等				
	ニ	カラオケボックス等	1			1
3項	イ	料理店				
	ロ	飲食店	24	8	1	33
4項		店舗	64	24	6	94
5項	イ	旅館・ホテル	14	10	1	25
	ロ	共同住宅	18	11		29
6項	イ	病院	28	12	1	41
	ロ	福祉施設(主に入所)	58	10	10	78
	ハ	福祉施設(主に通所)	46	14	16	76
	ニ	幼稚園	7	2	1	10
7項		学校	99	36	1	136
8項		図書館・美術館	4	2		6
9項	イ	蒸気浴場				
	ロ	公衆浴場	4			4
10項		停車場				
11項		神社	2	4	1	7
12項	イ	工場	49	22	6	77
	ロ	テレビスタジオ				
13項	イ	自動車車庫	8	2	1	11
	ロ	飛行機格納庫				
14項		倉庫	25	8	2	35
15項		上記以外の事業所	103	15	24	142
16項	イ	複合用途防火対象物 (特定用途有)	37	15	11	63
	ロ	複合用途防火対象物 (特定用途無)	5	1		6
計			618	205	85	908

### 中高層建築物数

項 別		階 別							計
		3階	4階	5階	6階	7階	8階	9階以上	
1項	イ	劇場・映画館							
	ロ	集会場							1
2項	イ	キャバレー							
	ロ	遊技場							3
	ハ	性風俗関連店舗等							
	ニ	カラオケボックス等							
3項	イ	料理店							
	ロ	飲食店							14
4項	店舗							14	
5項	イ	旅館・ホテル							6
	ロ	共同住宅							74
6項	イ	病院							23
	ロ	福祉施設（主に入所）							4
	ハ	福祉施設（主に通所）							2
	ニ	幼稚園							
7項	学校							20	
8項	図書館・美術館							2	
9項	イ	蒸気浴場							
	ロ	公衆浴場							
10項	停車場								
11項	神社							2	
12項	イ	工場							6
	ロ	テレビスタジオ							
13項	イ	自動車車庫							2
	ロ	飛行機格納庫							
14項	倉庫							2	
15項	上記以外の事業所							40	
16項	イ	複合用途防火対象物（特定用途有）							32
	ロ	複合用途防火対象物（特定用途無）							6
計		178	48	21	3	2	1	253	
市町別	小 林 市		129	24	14	3	1	171	
	え び の 市		39	21	7		1	69	
	高 原 町		10	3				13	

### 危険物製造所等の施設数

製造所等の別 市町別	貯 蔵 所							取 扱 所					合 計
	屋 内 貯 蔵 所	屋 外 タ ン ク 貯 蔵 所	屋 内 タ ン ク 貯 蔵 所	地 下 タ ン ク 貯 蔵 所	移 動 タ ン ク 貯 蔵 所	屋 外 貯 蔵 所	小 計	給油取扱所			一 般 取 扱 所	小 計	
								営 業 用	自 家 用	セ ル フ			
小 林 市	7	26	1	20	38	3	95	25	20	7	18	70	165
えびの市	2	16	1	12	12		43	15	8	1	10	34	77
高 原 町		7		2	7	1	17	7	4		5	16	33
合 計	9	49	2	34	57	4	155	47	32	8	33	120	275

### 危険物製造所等の類別設置状況

製造所等の別 類 別	貯 蔵 所							取 扱 所					合 計
	屋 内 貯 蔵 所	屋 外 タ ン ク 貯 蔵 所	屋 内 タ ン ク 貯 蔵 所	地 下 タ ン ク 貯 蔵 所	移 動 タ ン ク 貯 蔵 所	屋 外 貯 蔵 所	小 計	給油取扱所			一 般 取 扱 所	小 計	
								営 業 用	自 家 用	セ ル フ			
第 一 類													
第 二 類													
第 三 類													
第 四 類	8	49	2	34	57	4	154	47	32	8	33	120	274
第 五 類													
第 六 類													
(混 在)	1						1						1
合 計	9	49	2	34	57	4	155	47	32	8	33	120	275

危険物製造所等の状況

製造所等の別 数量	市町別	合計	貯蔵所							取扱所		
			小計	屋内貯蔵所	屋外タンク貯蔵所	屋内タンク貯蔵所	地下タンク貯蔵所	移動タンク貯蔵所	屋外貯蔵所	小計	給油取扱所	一般取扱所
5倍以下	小 林 市	71	61	3	10	1	11	34	2	10	3	7
	え び の 市	29	25	1	4	1	7	12		4		4
	高 原 町	14	10		2			7	1	4		4
	計	114	96	4	16	2	18	53	3	18	3	15
5倍をこえ 10倍以下	小 林 市	19	7	1	3		2	1		12	5	7
	え び の 市	11	9	1	6		2			2	1	1
	高 原 町	6	3		3					3	2	1
	計	36	19	2	12	0	4	1	0	17	8	9
10倍をこえ 50倍以下	小 林 市	35	21	3	9		7	1	1	14	11	3
	え び の 市	16	5		3		2			11	7	4
	高 原 町	5	3		1		2			2	2	
	計	56	29	3	13	0	11	1	1	27	20	7
50倍をこえ 100倍以下	小 林 市	10	1		1					9	9	
	え び の 市	9	4		2			2		5	5	
	高 原 町	3	1		1					2	2	
	計	22	6	0	4	0	0	2	0	16	16	0
100倍をこえ 150倍以下	小 林 市	8	0							8	8	
	え び の 市	5	0							5	5	
	高 原 町	2	0							2	2	
	計	15	0	0	0	0	0	0	0	15	15	0
150倍をこえ 200倍以下	小 林 市	9	0							9	8	1
	え び の 市	8	1		1					7	6	1
	高 原 町	3	0							3	3	
	計	20	1	0	1	0	0	0	0	19	17	2
200倍をこえ 1000倍以下	小 林 市	11	3		3					8	8	
	え び の 市	1	1				1			0		
	高 原 町	0	0							0		
	計	12	4	0	3	0	1	0	0	8	8	0
合 計		275	155	9	49	2	34	57	4	120	87	33

許可・承認・認可・届出状況

申請・届出 の別	許可・承認・認可等							届出等					
	設 置 許 可 申 請	変 更 許 可 申 請	完 成 検 査 申 請	仮 使 用 承 認	仮 貯 蔵 ・ 取 扱 承 認	水 圧 （ 水 張 ） 検 査 申 請	予 防 規 定 認 可 申 請	保 安 監 督 者 選 解 任 届	予 防 規 程 変 更 届	変 更 工 事 届	譲 渡 引 渡	休 止 届	廃 止 届
計	5	14	18	13	0	0	6	18	1	22	5	3	11

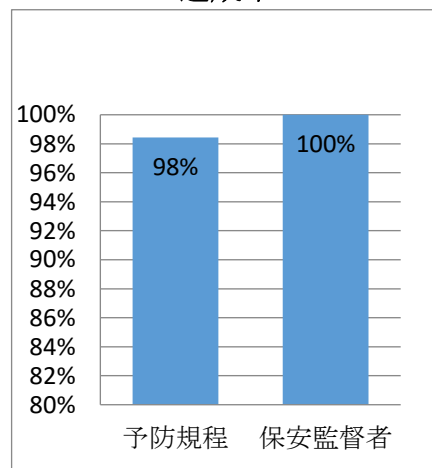
危険物保安監督者選任状況

	屋 内 貯 蔵 所	屋 外 タン ク 貯 蔵 所	屋 内 タン ク 貯 蔵 所	地 下 タン ク 貯 蔵 所	屋 外 貯 蔵 所	給 油 取 扱 所	一 般 取 扱 所	全 体
該当対象物	6	40		5		86	23	160
選任対象物	6	40		5		86	23	160
未選任対象物								0
選任率	100%	100%		100%		100%	100%	100%

予防規程認可状況

	屋 内 貯 蔵 所	屋 外 タン ク 貯 蔵 所	屋 外 貯 蔵 所	給 油 取 扱 所	一 般 取 扱 所	全 体
該当対象物		4		55	5	64
認可済対象物		4		54	5	63
未作成対象物				1		1
作成率		100%		98%	100%	98%

達成率



火 災 の 状 況

区 分	年 別	平成30年 A			平成29年 B	増減 (A-B) C	増減率 C/B× 100 (%)	
		小林市	えびの市	高原町				
出 火 件 数 (件)		46	25	13	8	55	△ 9	△ 16
火 災 種 別	建 物 火 災	20	12	3	5	34	△ 14	△ 41
	林 野 火 災	2	2			7	△ 5	△ 71
	車 両 火 災	6	4	1	1	2	4	200
	船 舶 火 災							
	航 空 機 火 災							
	そ の 他 の 火 災	18	7	9	2	12	6	50
焼 損 棟 数 (棟)	計	30	17	6	7	28	2	7
	全 焼	12	6	3	3	15	△ 3	△ 20
	半 焼	2	2			1	1	100
	部 分 焼	10	6	2	2	7	3	43
	ぼ や	6	3	1	2	5	1	20
	建 物 焼 損 床 面 積 (㎡)	1,187	606	260	321	2,010	△ 823	△ 41
	建 物 焼 損 表 面 積 (㎡)	214	183	24	7	70	144	206
	林 野 焼 損 面 積 (a)	4	3	1		68	△ 64	△ 94
り 災 世 帯 (世帯)	計	8	6	2		31	△ 23	△ 74
	全 損	6	4	2		13	△ 7	
	半 損					3	△ 3	
	小 損	2	2			15	△ 13	△ 87
り 災 人 員 (人)		16	12	4		57	△ 41	△ 72
死 者 (人)		3	3			1	2	200
負 傷 者 (人)						3	△ 3	△ 100
損 害 額 (千円)	計	70,662	38025	18280	14357	75868	△ 5206	△ 7
	建 物 火 災	50,423	29198	18100	3125	66661	△ 16238	△ 24
	林 野 火 災	44	44			563	△ 519	△ 92
	車 両 火 災	20,160	8748	180	11232	839	19321	2303
	船 舶 火 災							
	航 空 機 火 災							
	そ の 他 の 火 災	35	35			7805	△ 7770	△ 100
	爆 発							
	出 火 率 (出 火 件 数 / 人 口 1 万 人)	6.1	5.3	6.5	9.5	5.2	1	16

※死者には、火災により負傷した後、48時間以内に死亡したものを含む。

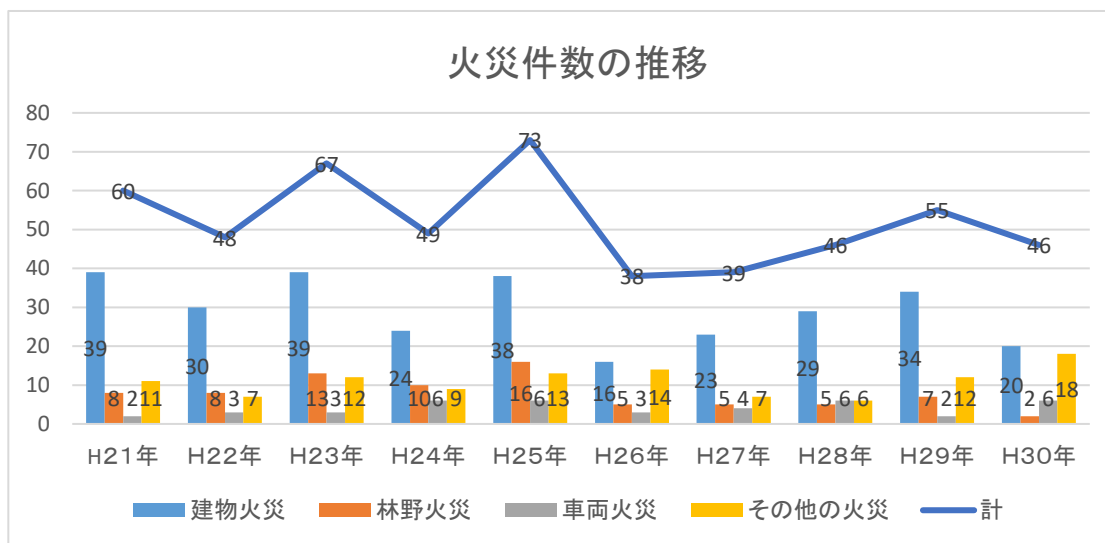
※△は負数を表す。

※人口は、各市町の調査（平成31年1月1日現在の人口）による。

## 1日当たり及び1件当たりの火災概要

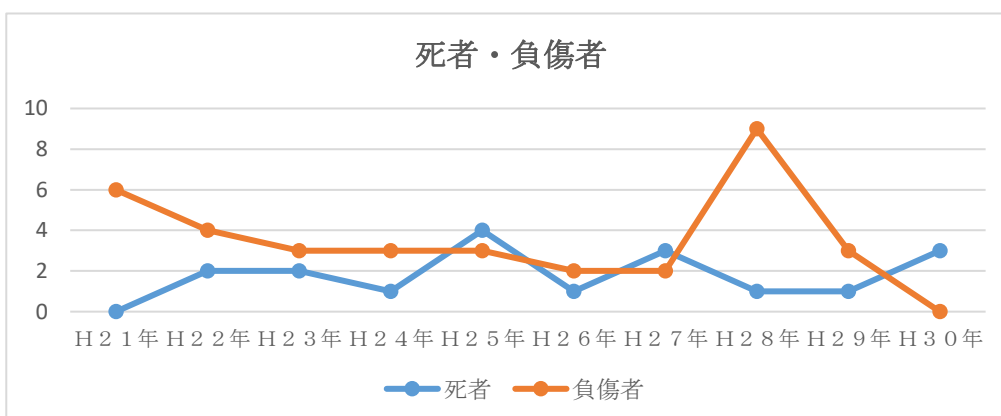
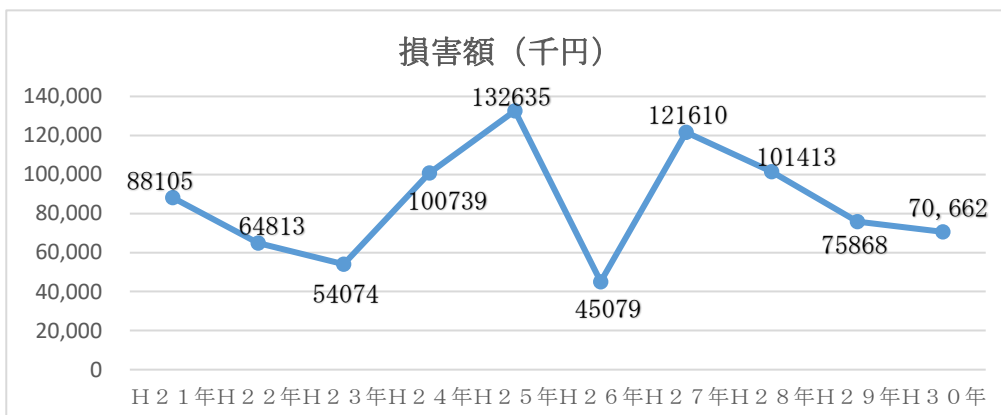
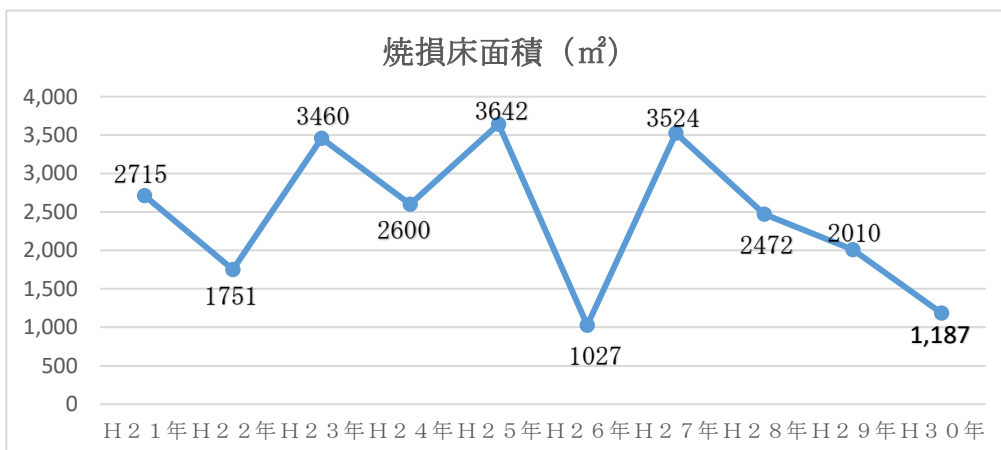
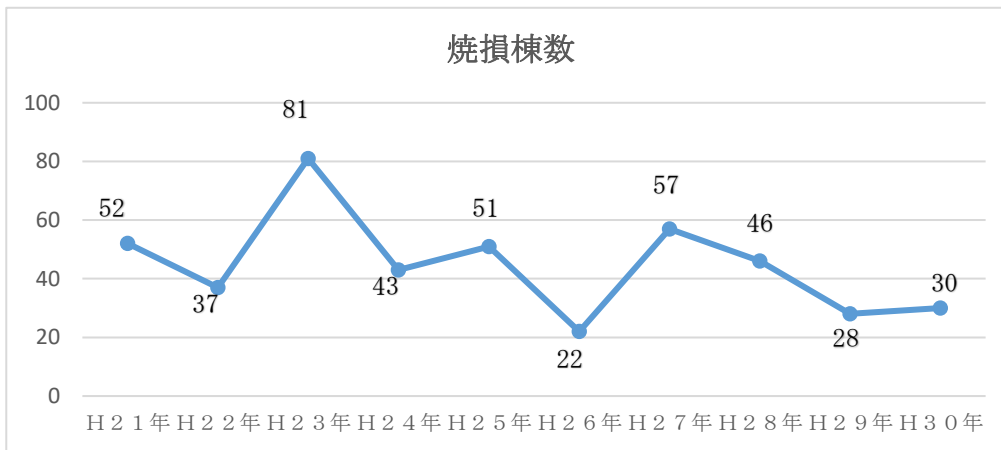
区 分		平成30年	平成29年
1日当たり	出火件数(件)	0.13	0.15
	損害額(円)	193.59	207.85
	焼損棟数(棟)	0.08	0.08
	建物焼損床面積(m <sup>2</sup> )	5.50	5.51
建物火災 1件当たり	焼損棟数(棟)	1.50	0.82
	建物焼損床面積(m <sup>2</sup> )	59.35	59.12
	損害額(円)	2521.15	1960.61

## 過去10年間の火災状況

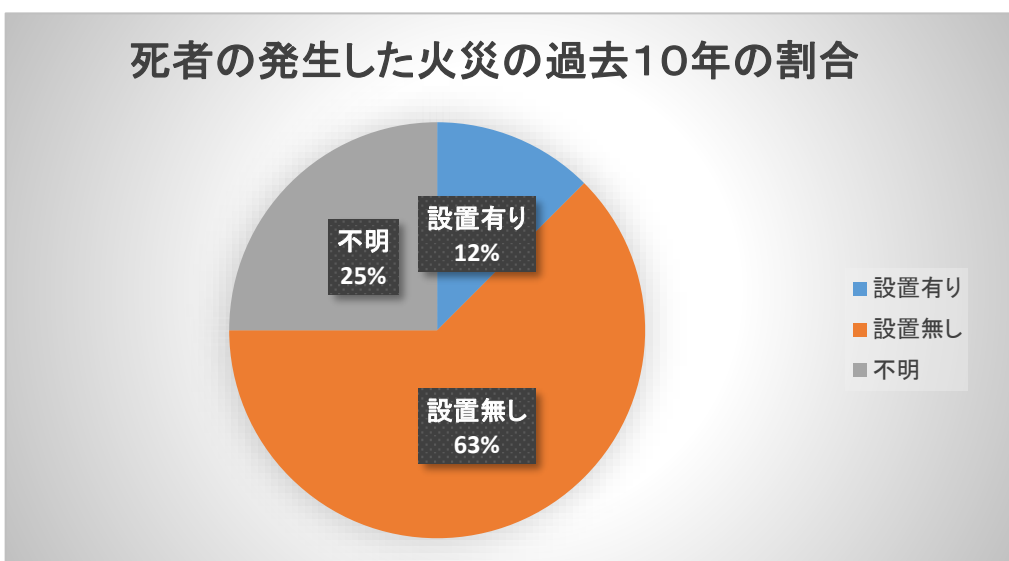
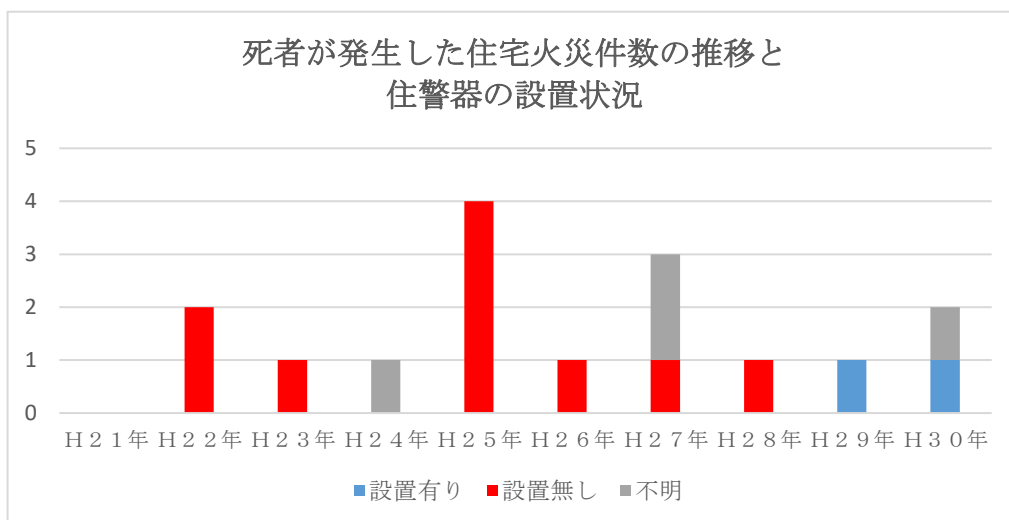
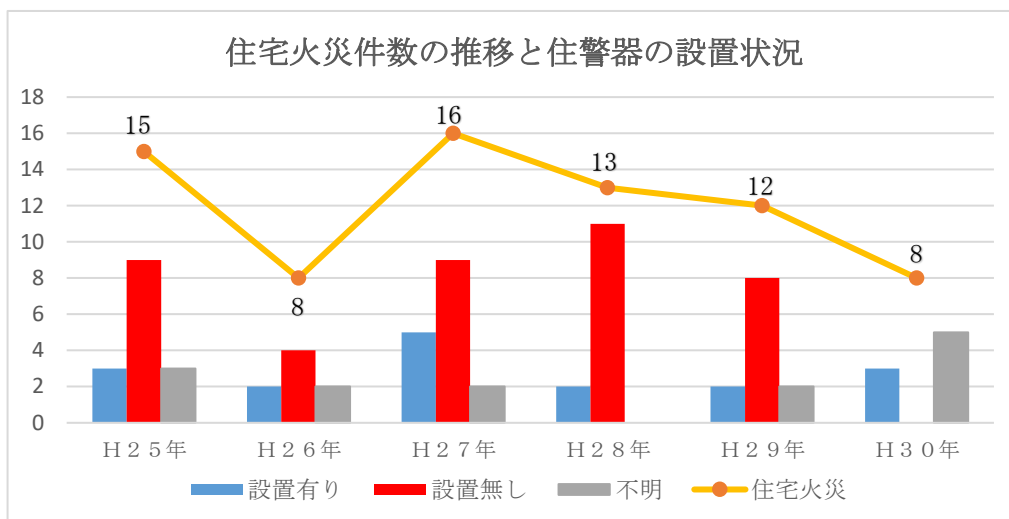




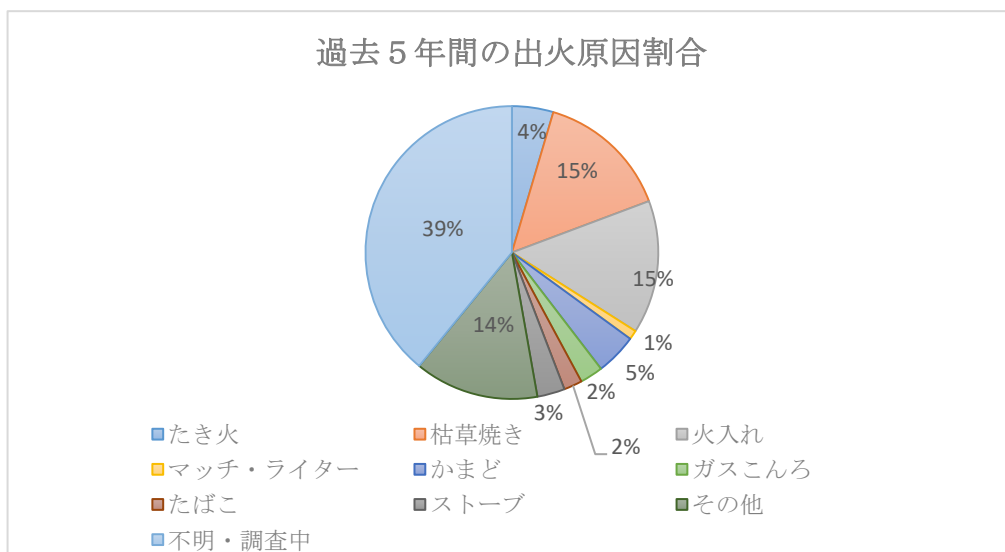
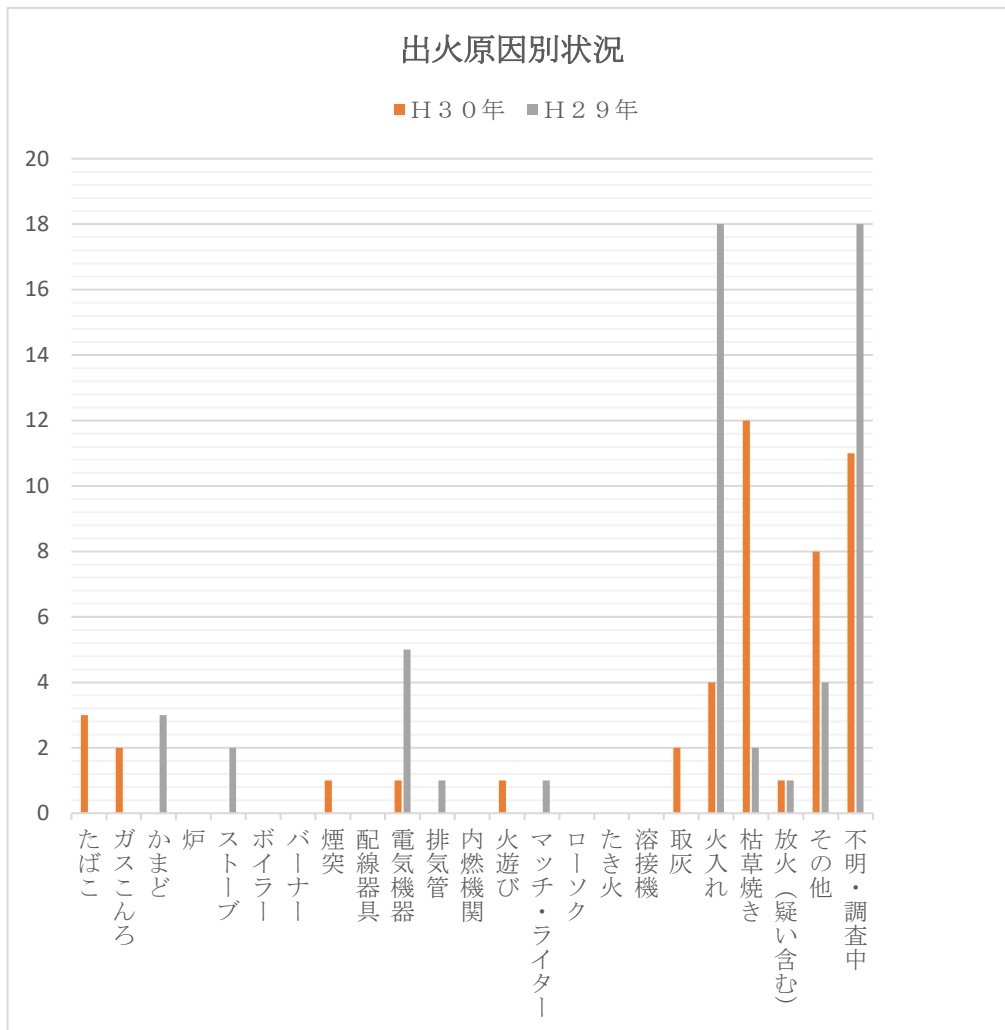
## 被害状況の推移



## 住宅用火災警報器(住警器)の設置状況



## 出火原因状況



## 初期消火の状況

